

bruckhoff

la belle
Hava yolu

junior
Kemik yolu

Kullanım kılavuzu

- TR -

la belle
Kemik yolu

headset
Kemik yolu



0123

Satıcı kaşesi

B17005 - 8/17

bruckhoff

AUDIA AKUSTIK GMBH
Herrenstraße 6
30159 Hannover
Almanya
Tel: +49 (0) 511 16700-0
E-Mail: service@bruckhoff.com
www.bruckhoff.com



Biz işitmeyi anlıyoruz.

Açma kapama

la belle

la belle

junior

headset

Tüm parçalar için aynı:

Pil yuvası kapağı kapalıyken, işitme cihazı otomatik olarak çalışır haldedir.

Pil yuvası kapağı açıkken, işitme cihazı çalışmaz.



Pil yuvası kapağı kapalı

Çalışır halde



Pil yuvası kapağı açık

Çalışmaz

Pil değişimi

la belle

la belle

junior

headset

Tüm parçalar için aynı:

Pil yuvasını açıp pili mıknatıslı kalemle çıkarınız.

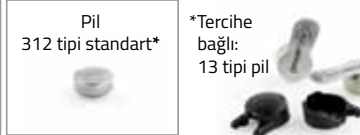
Yeni pil koymak için bu işlemin tersini uygulayınız:

312 tipi yeni pili "+" işareti yukarıya gelecek şekilde yerleştiriniz. Kapağı kapatın, işitme cihazı otomatik olarak çalışacaktır.

Mıknatıslı kalem



Pil
312 tipi standart*



*Tercih
bağlı:
13 tipi pil



Güvenlik, bakım ve kullanım bilgileri. Lütfen kullanımdan önce okuyun!



İşitme cihazınız ne normal işitme kabiliyetini tekrar sağlar, ne de organik bir işitme kaybını azaltır veya iyileştirir.

Güvenlik ve uyarı bilgileri

- İşitme cihazınız başkaları tarafından kullanılmalıdır. İşitmenin zarar görme tehlikesi bulunmaktadır.
- İşitme cihazınızda onaysız değişimler yapılmaz, işitmenize zarar verebilir.
- İşitme cihazınızı asla patlama tehlikesi bulunan alanlarda kullanmayın.
- İşitme cihazınızı küçük çocukların, bilişsel engelli kişilerin ve evcil hayvanların erişemeyeceği yerlerde muhafaza edin. İşitme cihazı parçalarının, özellikle de pillerin yutulması, hayatı tehlikeye yol açar. Boğulma tehlikesi oluşabilir. Ciddi durumlarda derhal bir doktor veya hastaneye başvurun.
- Kulağınızın içinde veya arkasında ağrınız olursa veya kulak kirinin artması durumunda işitme cihazı uzmanınıza veya doktorunuza başvurun.
- Kulak zarı delik, kulak kanalları iltihaplı veya başka türde açık orta kulak boşlukları olan müşteriler, işitme cihazlarını bir dom (kubbe) veya kulak kiri koruma sistemi ile uyarlayarak kullanmamalıdır. Bu tür durumlarda özel yapım kulak parçalarının kullanılmasını

tavsiye ediyoruz. Pek mümkün olmasa da, domun işitme kanalında kalması durumunda uzman bir doktora gidilmesini tavsiye ediyoruz.

- Mikrofon modunda olan işitme programları özellikle arka plan seslerini azaltmaktadır. Arka plandan gelen uyarı sinyalleri veya sesler algılanmaz veya sadece çok hafif algılanır.
- İşitme cihazınızı asla bir kablo üzerinden radyo vs. gibi harici bir ses cihazına bağlamayın. Bu durum, fiziki yaralanmalara sebep olabilir (elektroşok).
- Aktif implantlı medikal bir cihaz (örn. kalp pili, defibrilatör vs.) kullanan kişiler, öncesinde uzman bir doktorla görüşmeden ve onay almadan bir işitme cihazı kullanmamalıdır. (Konuyla ilgili daha fazla bilgi için www.bruckhoff.com/Sicherheitsshinweise adlı internet sitemize de başvurabilirsiniz)

Ürün güvenliği, kullanım ve bakım için bilgiler

- İşitme cihazınız oldukça sağlamdır ve normal günlük aktivitelerinizde, kısa süreli olarak aşırı şartlar altında da kullanılabilir.
- Lütfen işitme cihazınızı asla suyun altına sokmayın veya duş alırken, yıkanırken veya yüzerken kullanmayın.

İşitme cihazının elektroniği zarar görür.

- Mikrofon girişlerini asla ıslak temizlemeyin. Bu, özel akustik özelliklerini kaybetmelerine yol açar.
- İşitme cihazınızı sıcağın koruyun.
- Kurutmak için bir mikrodalgaya veya başka ısıtıcı cihazlar kullanmayın.
- Dom her üç ayda bir veya sertleştiğinden / kırılmış hale geldikten sonra değiştirilmelidir. Böylelikle domun kulağa yerleştirilirken ve çıkartılırken yerinden çıkarak kulakta kalması önlenir.
- Kullanılmayan işitme cihazlarını nemin çikabilmesi için mümkünse pil bölmesi açık bir şekilde muhafaza edin.
- Uzun süreli kullanımda durumunda pili çıkartın.
- İşitme cihazını daima güvenli, kuru ve temiz bir yerde muhafaza edin.
- Cihazı yere düşürmeyin!
- Güçsüz veya arızalı pilleri (örn. sıvı kaybı) daima derhal değiştirin. Daima yeni pil kullanın.
- Eski pilleri evsel atıklarla birlikte atmayın. İşitme cihazı uzmanınız pilleri sizin yerinize uygun olarak bertaraf edecektir.
- Sadece maks.1,5 Volt'luk pil kullanın.
- Asla gümüş çinko ve lityum iyon aküleri kullanmayın.
- Röntgen ışını bazı (diş) medikal mu-

yeneler (örn. MRT/NMRT gibi) işitme cihazınızın fonksiyon gücünü etkileyebilir. Bu muayenelerden önce işitme cihazınızı çıkartın.

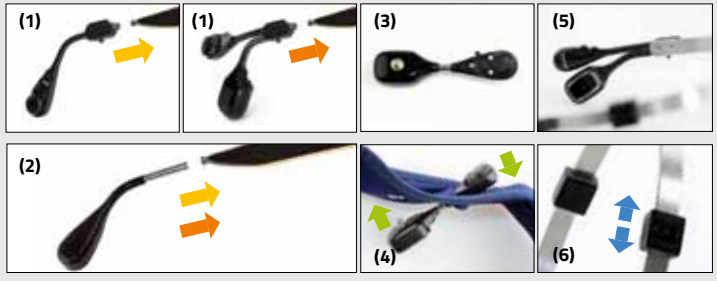
- Güvenlik bölmesinden (örn. havaalanında) geçmek, işitme cihazına zarar vermez. Burada kullanılan düşük röntgen ışını işitme cihazını etkilemez.
- İşitme cihazınızı genel olarak elektronik yardımcı araçların yasak olduğu yerlerde kullanmayın.

Ayrıntılı bilgilere internette www.bruckhoff.com/Sicherheitsshinweise adresi üzerinden ulaşabilirsiniz. Emin olmadığınız durumlarda işitme cihazı uzmanınıza veya bir doktora başvurun.

Gözlük sapına la belle işitme modülünü (1) takınız. Gözlüğünüzü işitme cihazı olmadan kullandığınızda, gözlük ucunu (2) takınız.

Çocuk işitme sistemi junior (3), iki çitçitle (4) alın bandına takılır.

(5) Başlık işitme sisteminin büyüklüğünü, ayarlanabilir düzencele (6) kafa biçiminize göre rahatça değiştirebilirsiniz.



Parça 1 ayarlama seçenekleri

Kullanılrlık açısından birbirinden biraz farklı olan 5 parça sürümü.

Hava yolu

- la belle (dış alıcılı/dış alıcısız)

Aşağıdaki işlevleri kendiniz ayarlayabilirsiniz:

- Ses yüksekliği ayarı
- İşitme programları seçimi
- Cihazı açma ve kapama: bkz. kullanım kılavuzunun diğer sayfası



Parça 2 ayarlama seçenekleri

Hava yolu

- la belle (dış alıcılı/dış alıcısız)

Aşağıdaki işlevleri kendiniz ayarlayabilirsiniz:

- İşitme programları seçimi
- Uzaktan kumandalı ses ayarı (tercihe bağlı)
- Cihazı açma ve kapama: bkz. kullanım kılavuzunun diğer sayfası



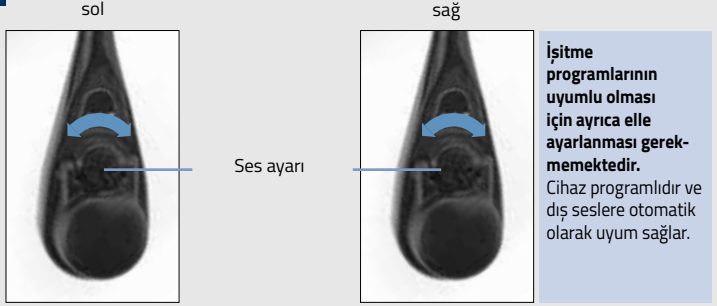
Parça 3 ayarlama seçenekleri

Kemik yolu

- la belle (ayar yeri yukarıda/aşağıda)

Aşağıdaki özellikleri kendiniz ayarlayabilirsiniz:

- Ses yüksekliği
- Aleti açma ve kapama: bkz. kullanım kılavuzunun öbür sayfası



Parça 4 ayarlama seçenekleri

Kemik yolu

- la belle (ayar yeri yukarıda/aşağıda)
- junior
- Başlık

Aşağıdaki özellikleri kendiniz ayarlayabilirsiniz:

- Ses yüksekliği
- İşitme programları
- Aleti açma ve kapama: bkz. kullanım kılavuzunun öbür sayfası



Parça 5 ayarlama seçenekleri

Kemik yolu

- junior

Aşağıdaki özellikleri kendiniz ayarlayabilirsiniz:

- İşitme programları
- Ses yüksekliği
- Aleti açma ve kapama: bkz. kullanım kılavuzunun öbür sayfası

